


# Visite et atelier au Musée Robert TATIN



Notre journée a débuté par une visite extérieure du musée construit par Robert TATIN.

Il l'a bâti en ciment avec de nombreuses décorations. Nous sommes descendus par l'allée des Géants.



Nous avons bien observé le « DRAGON » et les motifs sur les murs. Robert TATIN a dessiné plein de signes sur son musée.

Voici une photo de  
Robert TATIN.




Et voici la maison  
de Robert TATIN,  
à gauche et le  
musée avec son  
dragon à droite.




Ci-contre, le jardin des Méditations  
avec son petit bassin.

Nous regardons avec l'animatrice  
différentes œuvres de Robert TATIN.  
Nous y relevons beaucoup de petits  
signes.





Nous avons remarqué que Robert TATIN aimait beaucoup faire de la mosaïque.



Comme Robert TATIN donc, sur une image représentant un signe tracé par lui, nous avons découpé et collé des petits morceaux de mosaïque en papier.

